

CTH6 單軸 1-axis

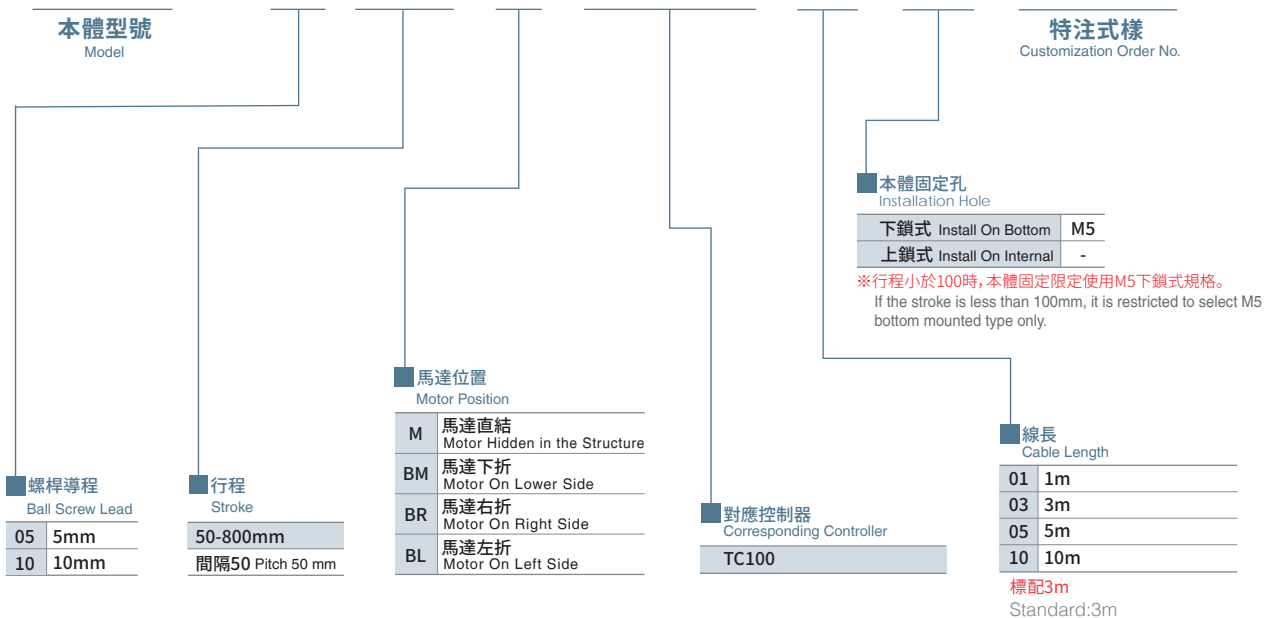
螺桿驅動 Ball Screw Drive



最大行程 Maximum Stroke	800mm	最高速度 Maximum Speed	500mm/s	馬達尺寸 Motor Dimension	42□mm	滾珠螺桿 Ball Screw	∅12mm	直線滑軌 Linear Guide	42x9.5-1pc
------------------------	-------	-----------------------	---------	-------------------------	-------	--------------------	-------	----------------------	------------

型號表示方式 Ordering Method

CTH6 - L10 - 300 - M - TC100 - 03 - M5[※] - A0001



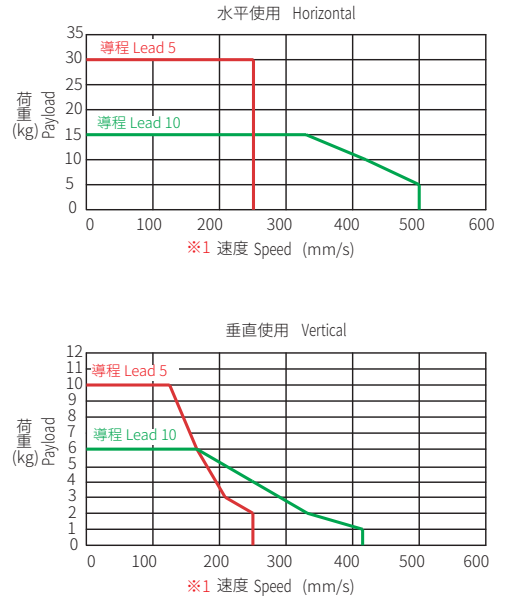
基本仕様 Specification

規格 Spec	位置重複精度 Repeatability (mm)	±0.01		
	螺桿導程 Ball Screw Lead (mm)	5	10	
	最高速度 Maximum Speed (mm/s) ※2	≤250	≤500	
	最大可搬重量 Maximum Payload	水平使用 Horizontal (kg)	≤30	≤15
		垂直使用 Vertical (kg)	≤10	≤6
	定格推力 Rated Thrust (N)	565	283	
標準行程 Stroke / Pitch(mm) ※1	50-800 / 50			
部品 Parts	馬達尺寸 Motor Dimension (mm)	42□		
	滾珠螺桿規格 Ball Screw Spec	C7 φ 12mm		

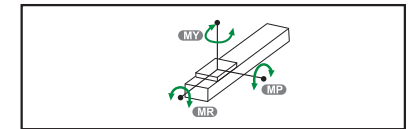
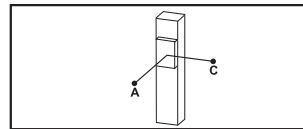
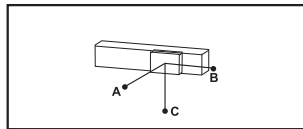
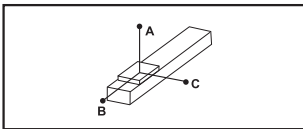
※1 行程超過600時，會產生螺桿偏擺震動，此時請將速度調降。詳細請參考P21頁說明。
When the stroke is over 600mm, the run-out of the ballscrew will occur.
We recommend to low down the working speed under this circumstances. Please refer to P21 for details.

※2 此處最高速度為軟體移動速度設定為100%時。
The maximum speed shown here is when software speed setting is 100%.

速度-荷重曲線圖 Speed-Payload Curve Diagram



容許負載力距表 Allowable Moment



(單位 Unit:mm)

水平安裝 Horizontal Installation		A	B	C
導程 5 Lead	10kg	650	30	80
	20kg	390	15	40
	30kg	250	10	25
導程 10 Lead	5kg	650	60	145
	10kg	400	35	85
	15kg	250	20	50

(單位 Unit:mm)

壁面安裝 Wall Installation		A	B	C
導程 5 Lead	10kg	75	30	650
	20kg	45	17	450
	30kg	25	10	250
導程 10 Lead	5kg	150	60	650
	10kg	90	35	420
	15kg	55	22	270

(單位 Unit:mm)

垂直安裝 Vertical Installation		A	C
導程 5 Lead	5kg	90	90
	8kg	60	60
	10kg	50	50
	10kg	50	50
導程 10 Lead	2kg	150	150
	4kg	100	100
	6kg	75	75

(單位 Unit:N.m)

MY	70
MP	80
MR	75

對應控制器一覽表 Corresponding Controller Chart

外觀 Exterior	控制器型號 Controller Model	控制介面 Control Mode	特點 Features	電氣規格 Electrical Spec.	詳細參閱 Reference Page
	TC100	Pulse控制 Pulse Control Mode	Line driver 500k Hz Open collector 200k Hz 同時間只能使用一種。 Support Line driver and Open collector Max.pulse receiving speed 500k/200k Hz.	控制電路只能使用24V。 工作電壓DC24V， 額定電流 2A，峰值電流3A。 工作電壓DC48V， 額定電流 1A，峰值電流2A。	P.99
		I/O控制 I/O Control Mode	利用I/O變化，最多可以執行127個 位置控制。 By I/O control, max. 127 positioning points, can be executed.	使用DC48V時在相同扭力下， 轉速會提升，詳細內容請跟服務 窗口連絡。 The voltage of control circuit is 24V only.	
		通訊控制 Communication Control Mode	採Modbus的RS485通訊介面 (最大並接16台)及一組mini USB (TOYO Single專用)。 Use Modbus as the interface of RS485 (connect max. 16 controllers) and 1 set mini USB. (special for TOYO-single)	Operating voltage DC24V, rated current 2A, peak current 3A. Operating voltage DC48V, rated current 1A, peak current 2A. When the voltage is DC48V but same torque, the rotation speed will be raised. Please contact your service window to details.	

CTH6 單軸 1-axis

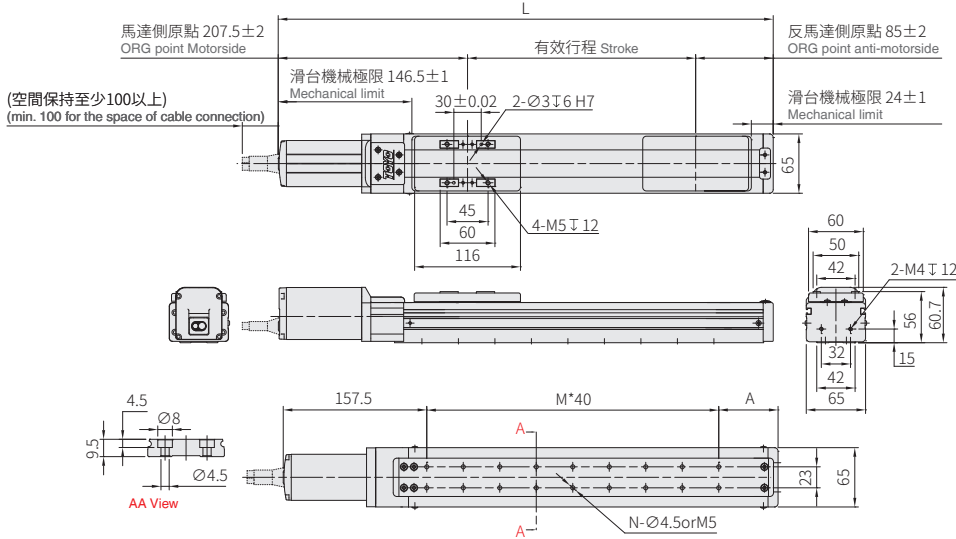
螺桿驅動 Ball Screw Drive

M 馬達直結 Motor Hidden in the Structure



• CAD圖面可至www.toyorobot.com下載 •
Please download the CAD file from TOYO's website: www.toyorobot.com

(單位 Unit : mm)



有效行程 Stroke	50	100	150	200	250	300	350	400	450	500	550	600	650	700	750	800
L	342.5	392.5	442.5	492.5	542.5	592.5	642.5	692.5	742.5	792.5	842.5	892.5	942.5	992.5	1042.5	1092.5
A	65	35	45	55	65	35	45	55	65	35	45	55	65	35	45	55
M	3	5	6	7	8	10	11	12	13	15	16	17	18	20	21	22
N	8	12	14	16	18	22	24	26	28	32	34	36	38	42	44	46
*Weight(kg)	3.09	3.32	3.55	3.77	4	4.22	4.44	4.67	4.89	5.12	5.34	5.56	5.79	6.01	6.24	6.44

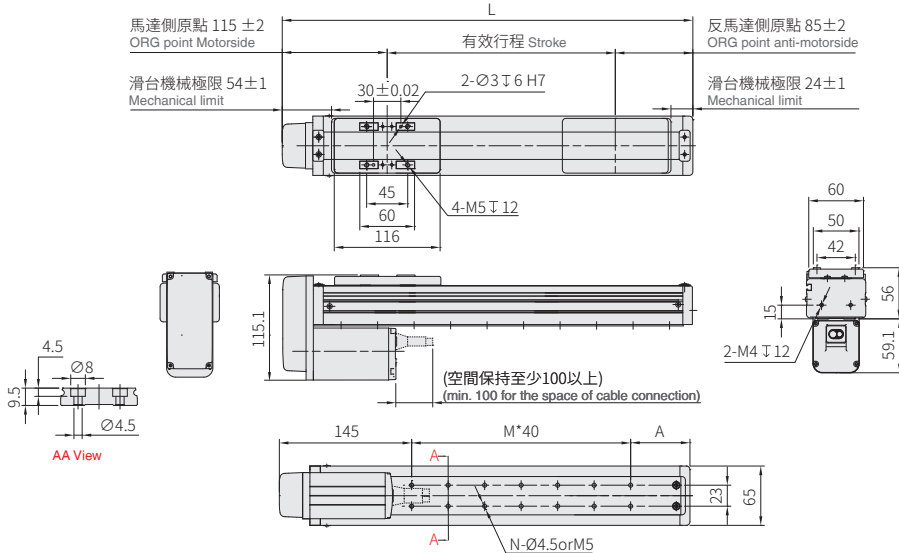
*重量包含本體與馬達。Weight of model with motor.

BM 馬達下折 Motor On Lower Side



• CAD圖面可至www.toyorobot.com下載 •
Please download the CAD file from TOYO's website: www.toyorobot.com

(單位 Unit : mm)



有效行程 Stroke	50	100	150	200	250	300	350	400	450	500	550	600	650	700	750	800
L	250	300	350	400	450	500	550	600	650	700	750	800	850	900	950	1000
A	65	35	45	55	65	35	45	55	65	35	45	55	65	35	45	55
M	1	3	4	5	6	8	9	10	11	13	14	15	16	18	19	20
N	4	8	10	12	14	18	20	22	24	28	30	32	34	38	40	42
*Weight(kg)	3.13	3.36	3.59	3.81	4.04	4.27	4.49	4.72	4.94	5.17	5.4	5.62	5.85	6.07	6.3	6.49

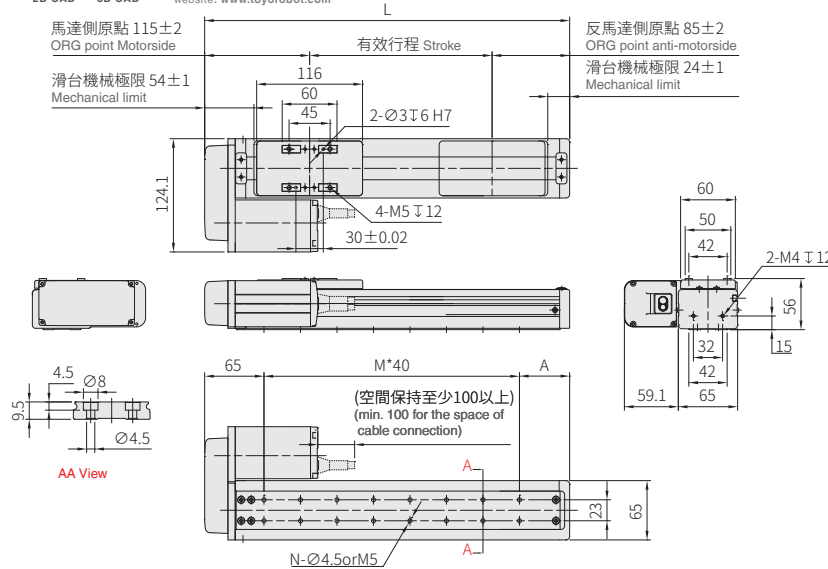
*重量包含本體與馬達。Weight of model with motor.

BL 馬達左折 Motor On Left Side



CAD圖面可至www.toyorobot.com下載
 Please download the CAD file from TOYO's website: www.toyorobot.com

(單位 Unit : mm)



有效行程 Stroke	50	100	150	200	250	300	350	400	450	500	550	600	650	700	750	800
L	250	300	350	400	450	500	550	600	650	700	750	800	850	900	950	1000
A	65	35	45	55	65	35	45	55	65	35	45	55	65	35	45	55
M	3	5	6	7	8	10	11	12	13	15	16	17	18	20	21	22
N	8	12	14	16	18	22	24	26	28	32	34	36	38	42	44	46
*Weight(kg)	3.13	3.36	3.59	3.81	4.04	4.27	4.49	4.72	4.94	5.17	5.4	5.62	5.85	6.07	6.3	6.49

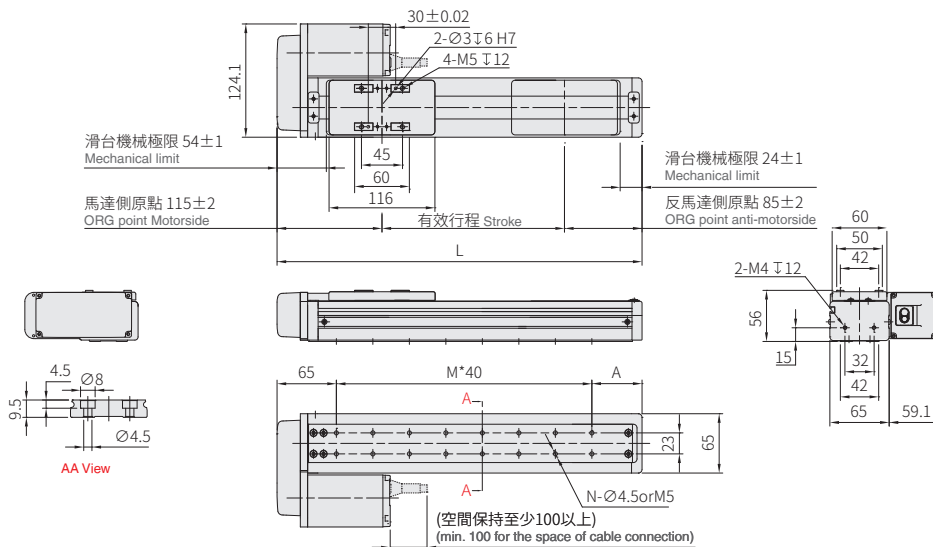
*重量包含本體與馬達。Weight of model with motor.

BR 馬達右折 Motor On Right Side



CAD圖面可至www.toyorobot.com下載
 Please download the CAD file from TOYO's website: www.toyorobot.com

(單位 Unit : mm)



有效行程 Stroke	50	100	150	200	250	300	350	400	450	500	550	600	650	700	750	800
L	250	300	350	400	450	500	550	600	650	700	750	800	850	900	950	1000
A	65	35	45	55	65	35	45	55	65	35	45	55	65	35	45	55
M	3	5	6	7	8	10	11	12	13	15	16	17	18	20	21	22
N	8	12	14	16	18	22	24	26	28	32	34	36	38	42	44	46
*Weight(kg)	3.13	3.36	3.59	3.81	4.04	4.27	4.49	4.72	4.94	5.17	5.4	5.62	5.85	6.07	6.3	6.49

*重量包含本體與馬達。Weight of model with motor.